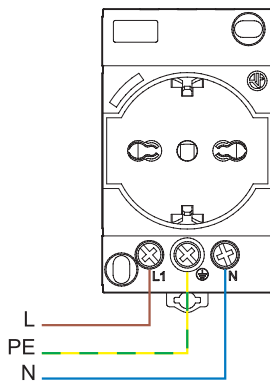
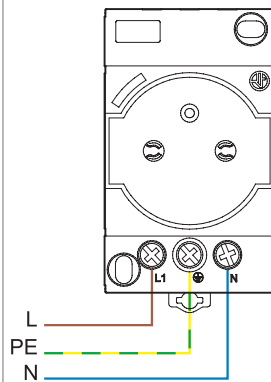


Esquemas de conexión

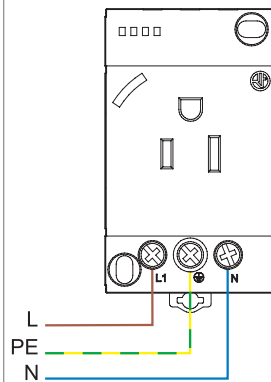
Tipo 7U.00



Tipo 7U.01



Tipo 7U.02



Peligro de descarga eléctrica

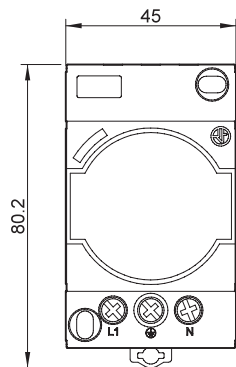
Notas Seguridad

Cualquier elemento dentro de un armario eléctrico que permanece con tensión después de desconectar el interruptor principal, debe estar marcado de acuerdo con las normas DIN VDE 0105-1 e IEC 204-1 / EN 60204-1 / DIN VDE 0113 Parte 1, así como las normas de prevención de accidentes VBG 4.

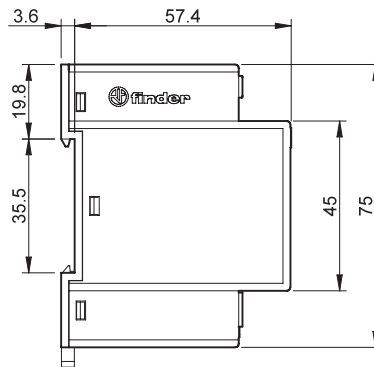
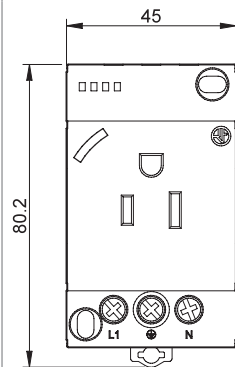
Para estas aplicaciones utilice la toma de corriente amarilla.

Dimensiones


Tipo 7U.0x
Bornes de jaula



Tipo 7U.02
Bornes de jaula



Accesorios



060.48

Juego de etiquetas de identificación (impresoras de transferencia térmica CEMBRE)
para relé 7U.00, 7U.01 y 7U.02 (48 unidades), 6 x 12 mm

060.48